




# 健康創造住宅ニュース

暑さのピークを超えて少しラクになってきましたね

2022年 9月号



こんにちは。先日、伊吹山へドライブしてきました。ドライブウエイは全長17kmもあって大自然の美しい景色を堪能することができました。テラス展望台ではここでしか食べられないという菓草ソフトクリームを食べてみましたが、少し苦味があっておいしかったです。そして眼下には日本で1番大きい湖、琵琶湖が見えました！桜が満開な頃に琵琶湖の周り(150キロ)を1日かけて自転車で1周したので、その琵琶湖を山頂から眺めて、我ながらすごい距離を走ったんだと改めて感動できました！そして琵琶湖1周はとても楽しかったので、また涼しくなったら挑戦する予定です！少し暑さが和らいできましたが、みなさまも体調を崩さないよう元気にお過ごしくださいね。文・綾子



## 観葉植物をインテリアに

お部屋に緑を添えてくれる観葉植物は、二酸化炭素を取り入れて酸素を排出することから、天然の「空気清浄機」としても親しまれています。そのほか、リラックス効果があるともいわれています。でも、いざ飾ろうとすると、育成の仕方に試行錯誤したり、どんな場所にどう置くべきか、ちょっと難しかったり……。そこで今回は育てやすい観葉植物の選び方や飾り方を解説します！



## 育てやすい観葉植物の選び方

観葉植物をおしゃれに飾るためのポイントは、上手に育て続けることです。あまり手のかかる種類だと長く続かないことがあるので、初心者の方は育てやすい植物がおすすめです。

### ① 育成条件とお部屋の相性で選ぶ

お部屋との相性は観葉植物を選ぶ際の重要なチェックポイント。観葉植物は種類によって、日当たりや湿度を好むものと好まないものがあります。お部屋の日当たりの良さや、湿度などを念頭に選ぶようにしましょう。



### ② 虫のつきにくさで選ぶ

観葉植物の種類によっては、虫のつきやすいタイプ、つきにくいタイプもあります。虫が苦手な方や虫対策に自信のない方は、はじめから虫のつきにくいペパーミントやサンスベリアを選ぶと◎

### ③ 水やりの頻度で選ぶ

「水やりを忘れてしまいそう…」と不安な方には、水やりの頻度が少ないタイプがおすすめです。パキラやユッカなど、乾燥に強い観葉植物を選びましょう。



## 観葉植物の飾り方のポイント


### ◆ 育成条件に合った場所に置く

観葉植物の育成上とても重要なのは、育成条件に合った場所に置くこと。たとえば、日当たりの良い場所が良いのか、風通しが良い場所が良いのか、乾燥した場所で良いのか…などです。購入時にあらかじめ置き場をシミュレーションしておくこと、あとで困りません。



### ◆ 殺風景なお部屋には大型の観葉植物

大型のものなら、たったひとつ設置しただけでもお部屋の印象が一転。存在感もあって、お部屋をさわやかな雰囲気に変えてくれますよ。



### ◆ 吊るして飾るのも◎

ただ床に置いて設置するだけでもOKですが、吊るして飾ってみるとよりハイセンスな印象に。この場合、照明器具のダクトレールに吊るしたり、ピクチャーレールを使用するのが簡単な方法です。お部屋全体の空間のバランスを見極めながら、最適な場所に飾ってみましょう。

### ◆ 部屋のテイストに合った鉢を飾る

また、部屋のテイストに合った鉢を飾るのも、インテリアとして観葉植物を導入する際の重要ポイント。最近では、鉢の種類やデザインも多岐にわたっています。お部屋がシンプルならナチュラルテイストのもの、モノトーンで統一しているのなら白や黒のもの…といったように選ぶのがおすすめです。なかには、あえて外した色合いを選んで、アクセントとして効かせる上級者も！



### ◆ 複数の観葉植物を組み合わせる

観葉植物を複数種組み合わせるのも、インテリアとして映えさせるポイントです。形や大きさ、背丈が異なるものを並べてみるだけでも、お部屋のおしゃれ度がアップ！この際も、鉢の色やテイストを統一しておくこと◎です。

## 今月の社長のひとこと

今年の夏休みは三年ぶりに規制がなかったので、感染に注意しながらご家族で海や山に出向いたりして楽しく過ごすことができた方が多かったようですね。私たちも普通の生活がこんなに楽しいことだと実感しています。家造りも春から夏にかけて問合せが増えてきています。感染対策しながら楽しくすすめていきましょう。



社長：古橋雄治

◆◆◆ 快適空間 安らぎ生活 しあわせ人生 ◆◆◆

総合建設業 (愛知県知事許可(般-31)第36225号)  
一級建築士事務所 (愛知県知事登録(イ-2)第9808号)

こだわりの健康住宅 NPO 耐震住宅普及協会  
感動の住まいづくり研究会

### 平成建設一級建築士事務所

〒453-0032 名古屋市中村区塩池町1-17-22

TEL(052)471-9541 FAX(052)471-2770

HP <http://www.heiseikensetsu.com>


# 南海トラフへの備え

壊れないだけじゃない、倒れない家が家族の命と財産を守る

# 耐震構造 × 減震


近年、大きな地震が全国でたびたび起こっていて、地震に関するお問い合わせや資料請求も増えています。そして政府の想定によると、南海トラフ地震が起こった場合、静岡県から宮崎県にかけての一部で最大震度7の揺れが発生するほか、太平洋沿岸の広い地域に10mを超える大津波が襲来する可能性があると言われています。

耐震構造だけでは家具などの下敷きになり危険です！



## イシンホームの耐震×減震

独自の実験や開発により、高い耐震性と揺れそのものを減らし、高強度の部材を組み合わせた二重三重の対策で、地震に強い家を考えました！



### 震度6レベルの地震が起きた場合

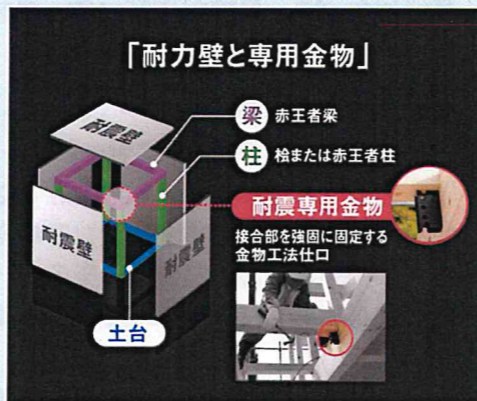


家具転倒の対策		
食器・ガラス類の飛散の対策		
家電製品の転倒・破損の対策		
躯体損傷の対策		
<b>メリット</b>	揺れが少ない！ 建物自体が強い！ コストパフォーマンスが高い！	

## 耐震

### 震度7相当の揺れに

### 8回耐える (阪神淡路大震災クラス)




世界最高クラスの地震に強い建材と耐震専用金物を使用し、パネルで柱、土台、梁を一つの箱のように協力で固定。地震のエネルギーを面全体で受け止めることで、一般的な在来筋工法に比べて2倍の強度を誇ります。

## 減震

### 減震ブレーキで揺れを抑制し、地震エネルギーを1/4に



東洋大学と共同開発した減震ブレーキを基礎と土台の間に100個以上設置することで、阪神淡路大震災クラスの揺れ800galを400gal前後(震度4相当)に抑えます。



## ハザードマップで

### 「土地の災害リスク」を確認！

いくら建物が丈夫でも、地震の規模が大きすぎたり、地盤が軟弱だったりすると、家の倒壊リスクは高まります。そのため、家を建てる際には土地選びもとても重要です。自治体などが発行しているハザードマップを活用し、その土地で予測される震度や被害の範囲、液状化現象や大規模火災などのリスクをチェックしておきましょう。



\*名古屋市では市役所西庁舎1階(市民情報センター)、各区役所情報コーナー、名古屋市図書館、名古屋市防災センターなどで全区の地震ハザードマップを閲覧できます。

## 平成建設一級建築士事務所

〒453-0032  
名古屋市中村区塩池町1-17-22  
☎(052)471-9541  
E-mail: okahk@sd.starcat.ne.jp

